

## ・パソコンでDVDが再生できない場合

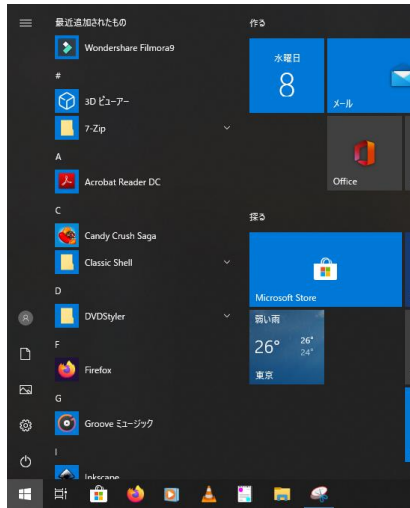
パソコンにDVDを入れても自動で再生されない場合、

Windows10 の場合ですと、動画再生ソフトが入っていない場合があります。

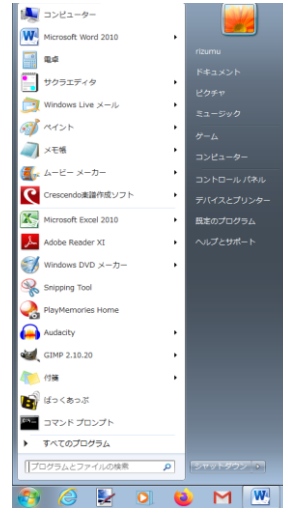
以下の手順で調べてみて下さい

### 1.自分のパソコンの Windows を調べます。

画面の左下のスタートを確認してみてください



[Windows10]



[Windows7]

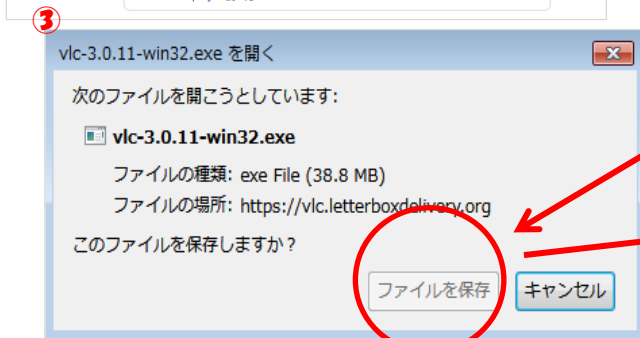
[Windows10]の場合、フリーの動画再生ソフトをインストールしないとDVDを認識しない場合があります。フリーの動画再生ソフトは[VLC メディアプレーヤー]がオススメです。

### 2. [VLC メディアプレーヤー]をインストールする

インターネットで[VLC メディアプレーヤー]と検索し、公式サイトからダウンロードしてください。

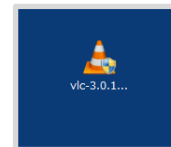


クリックでダウンロード



クリックでダウンロード

④ テストツプ画面



ダブルクリックでインストール

### 3.インストールされましたら、もう一度DVDを入れ直してみてください。

ご不明な点がありましたらリズムの森へご連絡ください。

リズムの森 <http://www.rizumori.com/>

☎ : 045-711-8226

Mail : [rizumori.info@gmail.com](mailto:rizumori.info@gmail.com)